	Nyilatkozat idényjellegű, egy zónaidős „H” árszabás alkalmazásához																						
	Érkezett: 20													ÜK szám:									

Felhasználó neve:													
Felhasználó azonosító szám:	1	0											
Felhasználási hely címe:													
Fogyasztási hely azonosító:	0	4											

A „H” árszabás alkalmazását az alábbi hőszivattyús-berendezés üzemeltetéséhez igénylem:


Berendezés					
gyártója: Rotovill Zrt.			típusjelzése: AUX EVO HEAT PUMP PRO ACHP-H16/5R3HA-3 16KW		
Hőszivattyú					
névleges villamos teljesítménye (kW):	3,57	fűtési teljesítménye (kW):	16,1	jósági tényezője (SCOP értéke):	4,63
Hőszivattyú működési rendszere (a megfelelőt kérjük bekarikázni)					
levegő - levegő	<input checked="" type="checkbox"/> levegő - víz	talaj - levegő	talaj - víz	víz - levegő	víz - víz
A különmért áramkörön lévő hőszivattyús hőellátó rendszer teljes egyidejű villamos teljesítménye (kW):					
A hőszivattyú várható fogyasztása (kWh)					
fűtési időszakban (október 15. – április 15.): 6892 kWh/év			nyári időszakban (április 16. – október 14.): - kWh/év		

Kijelentem, hogy a „H” árszabást kizárólag a külön mért felhasználói áramkörre állandó jelleggel, megfelelő segédeszköz (szerszám) hiányában állagsérelem nélkül nem leválasztható módon, nem dugaszolhatóan csatlakoztatott, legalább 3,4 (SCOP) jósági fokú hőszivattyúk, és a napenergiából és egyéb megújuló energiaforrásokból nyert hőt épületek hőellátására hasznosító berendezések üzemeltetését közvetlenül szolgáló készülékek (pl. keringető szivattyúk, automatikák) villamosenergia-fogyasztására használom fel.

Kelt: _____

felhasználó

A villamosenergia elosztás biztosítása, a csatlakozási-, és hálózathasználati szerződés teljesítése keretében kezelt személyes adatokra vonatkozó tájékoztatást a www.mvmnext.hu honlapon és az ügyfélszolgálati irodáinkban elérhető Általános Adatkezelési Tájékoztatóban található meg. Az ügyintézés során készített hangfelvétellel összefüggésben kezelt személyes adatokra vonatkozó tájékoztatást a www.mvmnext.hu honlapon és az ügyfélszolgálati irodáinkban elérhető Hangfelvétel Rögzítésére Vonatkozó Adatkezelési Tájékoztatóban található meg.



Nyilatkozat

A Rotovill Kft. tanúsítja, hogy az alábbi AUX EVO típusú levegő víz hőszivattyúk, COP értéke +7°C külső- és 30/35°C fűtési vízhőfok esetén a következő:



Berendezés típusa	COP érték
AUX EVO ACHP-H08/4R3HA-3 HÁROM/EGYFÁZISÚ OSZTOTT 8 KW	5,2
AUX EVO ACHP-H10/4R3HA-3 HÁROM/EGYFÁZISÚ OSZTOTT 10KW	5,0
AUX EVO ACHP-H12/5R3HA-3 HÁROMFÁZISÚ OSZTOTT 12KW	4,96
AUX EVO ACHP-H16/5R3HA-3 HÁROMFÁZISÚ OSZTOTT 16KW	4,51

Pécs, 2023.03.30

ROTOVILL
Kereskedelmi és Szolgáltató Kft.
7631 Pécs, Csikor K. u. 26.
Telefon: (72) 4425030
Adószám: 11003661-2-02
Száml.: 10402427-50526684-70681006
4.

Várhalmi Attila
ügyvezető

EU-MEGFELELŐSÉGI NYILATKOZAT

- CE reg.szám: CE-789265 (KSZKLM7003)
CE-791873 (KSZKLM7004)
CE-797467 (KSZKLM7005)
CE-799615 (KSZKLM7006)
1. A gyártó neve: Rotovill Kft.
2. A gyártó címe: 7631 Pécs, Csikor K. utca 26.
3. Típus azonosítójuk: ACHP-H08/4R3HA-3 8 KW KSZKLM7003
ACHP-H10/4R3HA-3 10KW KSZKLM7004
ACHP-H12/5R3HA-3 12KW KSZKLM7005
ACHP-H16/5R3HA-3 16KW KSZKLM7006
4. A termékek megnevezése, leírása: egy-, háromfázisú osztott hőszivattyú
5. A fent nevezett berendezés megfelel a következő dokumentumok követelményeinek:
- 206/2012/EU
 - 2011/65/EU – 374/2012. (XII. 18.) Korm. rendelet
 - 2014/30/EU – 8/2016. (XII. 6.) NMHH rendelet
 - 2014/35/EU – 23/2016.(VII. 7.) NGM rendelet
6. Az alkalmazott szabványok hivatkozásai:
- MSZ EN 12102-1:2017
 - MSZ EN 14511-2:2018
 - MSZ EN 14511-3:2018
 - MSZ EN 14825:2018
 - MSZ EN 55014-1:2021
 - MSZ EN 55014-2:2021
 - MSZ EN 60335-1:2012+A11:2015
 - MSZ EN 60335-2-40:2003+A1:2006+A11:2005+A12:2005
 - MSZ EN 61000-3-2:2019+A1
 - MSZ EN 61000-3-3:2013+A1+A2
 - MSZ EN 62233:2008
7. A kiadás helye: Pécs
8. A kiadás dátuma: 2022.12.22
9. A kibocsátó által meghatalmazott személy: Várhalmi Attila
10. A kibocsátó által meghatalmazott beosztása: Ügyvezető
11. A kibocsátó által meghatalmazott aláírása: 
12. A kibocsátó bélyegzője: 

FIGYELEM! Ez a nyilatkozat a terméknek kizárólag arra az állapotára vonatkozik, ahogyan forgalomba hozták, és nem vonatkozik az olyan alkatrészre, amelyet hozzáadnak, és/vagy az olyan műveletre, amelyet a végső felhasználó a forgalomba hozatalt követően végez rajta!

Mérnöki katalógus

(Test report kivonat)

Készülék cikkszám, típusa:

KSZKLM7006 AUX EVO HEAT PUMP PRO ACHP-H16/5R3HA-3 16KW



Test condition (Heating function / Average heating season in medium temperature application):

Voltage: 400 V / frequency: 50 Hz ;

Indoor heat exchanger: variable outlet ;

Tj (bivalent temperature): -7 °C; operating limit (TOL): -10 °C;

Table 10 — Part load conditions for air-to-water(brine) units in medium temperature application for the reference heating seasons "A" = average, "W" = warmer and "C" = colder

Condition	Part Load Ratio in %				Outdoor heat exchanger		Indoor heat exchanger			
					Inlet dry (wet) bulb temperature °C		Fixed outlet °C	Variable outlet ^d °C		
	Formula	A	W	C	Outdoor air	Exhaust air	All climates	A	W	C
A	$(-7 - 16) / (T_{design} - 16)$	88	n/a	61	-7(-8)	20(12)	* / 55	* / 52	n/a	* / 44
B	$(+2 - 16) / (T_{design} - 16)$	54	100	37	2(1)	20(12)	* / 55	* / 42	* / 55	* / 37
C	$(+7 - 16) / (T_{design} - 16)$	35	64	24	7(6)	20(12)	* / 55	* / 36	* / 46	* / 32
D	$(+12 - 16) / (T_{design} - 16)$	15	29	11	12(11)	20(12)	* / 55	* / 30	* / 34	* / 28
E	$(TOL - 16) / (T_{design} - 16)$				TOL	20(12)	* / 55	* / ^b	* / ^b	* / ^b
F	$(T_{br} - 16) / (T_{design} - 16)$				T _{br}	20(12)	* / 55	* / ^c	* / ^c	* / ^c
G	$(-15 - 16) / (T_{design} - 16)$	n/a	n/a	82	-15	20(12)	* / 55	n/a	n/a	* / 49

* With the flow rate as determined at the standard rating conditions given in EN 14511-2 at 47/55 conditions for units with a fixed flow rate, and with a fixed delta T of 8 K for units with a variable flow rate. If for any of the test conditions the resulting flow rate is below the minimum flow rate then this minimum flow rate is used as a fixed flow rate with the outlet temperature for this test condition.

^b Variable outlet shall be calculated by interpolation from T_{design} and the temperature which is closest to the TOL.

^c Variable outlet shall be calculated by interpolation between the upper and lower temperatures which are closest to the bivalent temperature.

^d If the variable outlet temperature is below the minimum of the operation range of the unit, this minimum should be considered.

Remark: With the flow rate as determined at the standard rating conditions given in EN 14511-2 at 47/55 conditions.

Test data (Average):							
General test conditions /Part-Load	Unit	A(-7)/W34 (88%)	A2/W30 (54%)	A7/W27 (35%)	A12/W24 (15%)	A(-10)/W35 (100%)	A(-7)/W34 (88%)
		A	B	C	D	E	F
Power input	kW	5.97	2.16	1.14	0.64	5.83	5.97
Heating capacity	kW	12.30	7.56	4.94	4.45	10.50	12.30
COP		2.060	3.500	4.333	6.953	1.801	2.060
Compressor frequency	Hz	83	38	21	15	84	83

TRF No. 811/2013_01/ 813/2013_1



Test conditions indoor unit							
Inlet Water temperature, DB	°C	45.91	38.25	33.55	27.80	49.80	45.91
Outlet Water temperature, DB	°C	52.00	42.00	36.00	30.00	55.00	52.00
Water flow	m ³ /h	1.73	1.73	1.73	1.73	1.73	1.73
Test conditions outdoor unit							
Air inlet temperature, DB	°C	-6.99	2.03	6.98	12.02	-10.01	-6.99
Air inlet temperature, WB	°C	-7.99	1.01	6.01	11.03	-10.96	-7.99
Summary result of tested value:							
	Unit	Value					
SCOPon:	kWh/kWh	3.48					
SCOP:	kWh/kWh	3.45					
Q _H :	kWh	28924					
Q _{HE} :	kWh	8380					
η _{p,h}	%	135.1					